



MINISTERUL SĂNĂTĂȚII, MUNCII ȘI
PROTECȚIEI SOCIALE
AL REPUBLICII MOLDOVA
Instituția Medico-Sanitară Publică
SPITALUL CLINIC REPUBLICAN
„Timofei Moșneaga”

PROCEDURA OPERAȚIONALĂ STANDART
Igiena mâinilor

Cod: POS: PCI - 01

Ediția: I
Nr. de ex.:


Revizia: 0
Nr. de ex.:

Exemplar nr.: 1

PROCEDURĂ OPERAȚIONALĂ STANDART IGIENA MÂINILOR


PO: PCI - 01

Nr. crt.	Elemente privind responsabil/ operațiune	Numele și prenumele	Funcția	Data	Semnătura
	1				
1.1.	Elaborat	Chilianu Marcela	CC de prevenire și control a infecțiilor		
1.2.	Verificat		Secția de Management al Calității serviciilor medicale		
1.3	Verificat	Alexandru Ferdohleb	Președintele Consiliului Calității		
1.4	Aprobat	Andrei Uncuța	Conducător IMSP Spitalul Clinic Republican ”Timofei Moșneaga”		

 <p>MINISTERUL SĂNĂTĂȚII, MUNCII ȘI PROTECȚIEI SOCIALE AL REPUBLICII MOLDOVA Instituția Medico-Sanitară Publică SPITALUL CLINIC REPUBLICAN „Timofei Moșneaga”</p>	<p>PROCEDURA OPERAȚIONALĂ STANDART Igiena mâinilor</p>	<p>Ediția: 1 Nr. de ex.:</p>
	<p>Cod: POS: PCI - 01</p>	<p>Revizia: 0 Nr. de ex.:</p> <p>Exemplar nr.: 1</p>

CUPRINS

Denumirea componentei din cadrul procedurii operaționale	Pagina
Coperta	1
Lista responsabililor de elaborarea, verificarea și aprobarea ediției	1
Cuprins	2
Scopul procedurii operaționale	3
Domeniul de aplicare a procedurii operaționale	3
Documentele de referință aplicabile activității procedurate	3
Definiții și abrevieri ale termenilor utilizați în procedura operațională	4
Descrierea procedurii operaționale	4
Responsabilități și răspunderi în derularea activității	6
Anexe, înregistrări, arhivări	7
Situația edițiilor și a reviziilor în cadrul edițiilor POC	10
Lista persoanelor la care se difuzează ediția sau revizia POC	10

 <p>MINISTERUL SĂNĂTĂȚII, MUNCII ȘI PROTECȚIEI SOCIALE AL REPUBLICII MOLDOVA Instituția Medico-Sanitară Publică SPITALUL CLINIC REPUBLICAN „Timofei Moșneaga”</p>	<p>PROCEDURA OPERAȚIONALĂ STANDART Igiena mâinilor</p>	<p>Ediția: I Nr. de ex.:</p>
	<p>Cod: POS: PCI - 01</p>	<p>Revizia: 0 Nr. de ex.:</p> <p>Exemplar nr.: 1</p>

3. SCOPUL PROCEDURII

Procedura are ca scop diminuarea riscului apariției IAAM prin standardizarea metodelor de igienă a mâinilor și sporirea vigilenței angajaților, protecției pacienților și personalului medical.

4. DOMENIUL DE APLICARE A PO

Prezenta procedură se aplică în toate subdiviziunile IMSP SCR „Timofei Moșneaga” în care se desfășoară activități de tratament și îngrijire a pacienților.

5. DOCUMENTE DE REFERINȚĂ APLICABILE PO:

Reglementări internaționale:

Ghid OMS privind igiena mâinilor, 2009

Reglementări naționale:

Ordinul Ministerului Sănătății nr.51 din 16.02.2009 cu privire la aprobarea Ghidului de supraveghere și control în infecțiile nosocomiale;

Ghidul practic „Siguranța injecțiilor”, aprobat de Consiliul de Experți al Ministerului Sănătății al Republicii Moldova la 24.09.2015

Ordinul MS RM nr. 765 din 30.09.2015.


Reglementări interne:

Alte documente: Standarde de îngrijiri NURSING pentru asistenți medicali și moașe în RM 2007.

6. DEFINIȚII ȘI ABREVIERI ALE TERMENILOR UTILIZAȚI ÎN PO

Definiții ale termenilor

Nr. Crt.	Termenul	Definiția și/sau dacă este cazul, actul care definește termenul
6.1	<i>Spălarea simplă</i>	Fricționarea viguroasă a mâinilor, una de alta, pe toate suprafețele, după prealabila umezire și săpunire, se efectuează cu apă potabilă și săpun lichid și este o procedură obligatorie pentru toate cadrele medicale. În acest scop se utilizează săpunul antiseptic cu activitate bactericidă.
6.2	<i>Antiseptic</i>	Produsul biocid care inhibă dezvoltarea sau distruge microorganismele la nivelul tegumentelor/ mucoaselor intact pentru prevenirea și limitarea infecțiilor.
6.3	<i>Dezinfectarea igienică a mâinilor</i>	Înlăturarea definitivă a microflorei tranzitorii și presupune un nivel mult mai înalt de decontaminare a tegumentelor în comparație cu spălarea simplă.
6.4	<i>Dezinfectarea chirurgicală a mâinilor</i>	Înlăturarea definitivă a microflorei tranzitorii, se prelucrează și pielea antebrățelor până la articulația cotului.

 <p>MINISTERUL SĂNĂTĂȚII, MUNCII ȘI PROTECȚIEI SOCIALE AL REPUBLICII MOLDOVA Instituția Medico-Sanitară Publică SPITALUL CLINIC REPUBLICAN „Timofei Moșneaga”</p>	<p>PROCEDURA OPERAȚIONALĂ STANDART Igiena mâinilor</p>	<p>Ediția: I Nr. de ex.:</p>
	<p>Cod: POS: PCI - 01</p>	<p>Revizia: 0 Nr. de ex.:</p> <p>Exemplar nr.: 1</p>

Abrevieri ale termenilor:

Abrevierea	Termenul abreviat
POS	Procedură operațională Standard
IAAM	Infecții Asociate Asistenței Medicale
IMSP SCR	Instituția Medico – Sanitară Publică Spitalul Clinic Republican
OMS	Organizația Mondială a Sănătății

7. DESCRIEREA PROCEDURII

Spitalul a adoptat și implementat ghidul OMS cu privire la igiena mâinilor pentru a reduce riscul IAAM. Prevenirea și controlul infecțiilor este o provocare în majoritatea problemelor legate de îngrijirea sănătății și prezintă o preocupare majoră pentru pacienți și lucrători medicali. Cel mai important lucru pentru reducerea și eliminarea infecțiilor este igiena corespunzătoare a mâinilor a personalului spitalului. Personalul este educat în procedurile de spălare a mâinilor. Lavoare, apă, săpun, antiseptice și prosoape de unic uz sunt amplasate în toate zonele în care sunt necesare procedurile de spălare și dezinfectare a mâinilor și sunt oferite de către instituție tuturor angajaților și colaboratorilor.

7.1. Cazurile în care este necesară igiena mâinilor, conform „Cinci momente pentru igiena manuală” – Anexa 2.


1. Înainte de fiecare contact cu pacientul;
2. Înainte de o procedură curată/ aseptică;
3. După contactul cu obiectul sau instrumentul, care a contactat sânge, sau secreții biologice;
4. După fiecare contact cu pacientul;
5. După contact cu suprafețele adiacente pacientului .

Alte situații când se utilizează igiena manuală:

- Înainte și după îmbrăcarea mănușilor;
- înaintea oricărei proceduri (intervenției chirurgicale mari/ mici, instalarea cateterului la vasele periferice centrale, intubația endotraheală și etc.) și la sfârșitul procedurii;
- înainte și după contact cu orice instrument (cateter uretral, cateter la vasele periferice și centrale, tub endotraheal, tub de drenaj, etc.);
- înaintea pregătirii medicamentelor și după efectuarea procedurii;
- după schimbul lenjeriei pacientului;
- îngrijiri medicale acordate pacientului din același salon;
- la fiecare intrare și ieșire în Terapie Intensivă;
- înaintea fiecărei intrări și ieșiri din sala de operații;
- înainte și după fiecare procedură medicală;
- după terminarea serviciului și la ieșirea din spital.

Spitalul asigură toate necesitățile pentru realizarea procedurilor operaționale conform legislației în vigoare.

Pentru igiena calitativă a mâinilor este necesar de scos bijuteriile, ceasul, deoarece fac dificilă înlăturarea microbilor. Este indicat de a nu purta bijuterii, deoarece este dificil de a îmbrăca mănușile și este risc sporit de defectare a mănușilor.

 <p>MINISTERUL SĂNĂTĂȚII, MUNCII ȘI PROTECȚIEI SOCIALE AL REPUBLICII MOLDOVA Instituția Medico-Sanitară Publică SPITALUL CLINIC REPUBLICAN „Timofei Moșneaga”</p>	<p>PROCEDURA OPERAȚIONALĂ STANDART Igiena mâinilor</p>	<p>Ediția: I Nr. de ex.:</p>
	<p>Cod: POS: PCI - 01</p>	<p>Revizia: 0 Nr. de ex.:</p> <p>Exemplar nr.: 1</p>

Nu se recomandă purtarea de manichiură cu unghii lungi, categoric nu sunt recomandate unghii artificiale. Unghiile nu trebuie să depășească lungimea degetului. Oja aplicată pe unghii conține fisuri care îngreunează înlăturarea microbilor.

7.2. Tehnica spălării simple pe mâini (Anexa 1):

- se scot de pe mâini bijuteriile și ceasul;
- se umectează mâinile cu apă curgătoare caldă (+37°);
- energic se săpunesc palmele, părțile posterioare ale mâinilor, spațiile între degete, regiunea loja unghiilor, se spală bine sub unghii;
- se frecționează săpunul timp de nu mai puțin de 30 secunde;
- se înlătură toate rămășițele de săpun prin spălare sub jetul cu apă potabilă curgătoare;
- se usucă mâinile cu o meșă sau prosoape de uz unic cu care se închide robinetul;
- se aruncă meșa sau prosopul de uz unic în recipientul destinat pentru deșeurile nepericuloase (sacoșă de culoare neagră), fără a atinge cu mâinile;

Remarcă: La efectuarea examinării pacienților în saloane, când este imposibil de spălat mâinile cu săpun după fiecare pacient sau în situații excepționale de acordare a asistenței medicale este necesar de aplicat și prelucrat mâinile cu antiseptic portabil individual, (cantitatea de antiseptic va fi folosită conform fișei tehnice individuale a fiecărui produs și poate fi majorată în caz de necesitate).

7.3. Tehnica dezinfectării igienice a mâinilor cu antiseptic:

Dezinfecția igienică a mâinilor este o procedură obligatorie pentru tot personalul instituției.


- se scoate de pe mâini bijuteriile și ceasul;
- se aplică antisepticul (soluții apoase sau spirtoase) în cantitatea indicată în instrucțiunea de utilizare a antisepticului concret (în lipsa ei cel puțin 3 ml) pe palma unei mâini;
- se frecționează minuțios cu ajutorul celeilalte mâini în palme, suprafețele posterioare ale mâinilor și spațiilor interdegetale ale ambelor mâini, acordând atenție deosebită la extremitățile degetelor și oja unghiilor;
- pe parcursul prelucrării, mâinile se mențin în stare umectată.

7.4. Tehnica decontaminării chirurgicale ale mâinilor

- Se scot de pe mâini bijuteriile și ceasul și se dezgolesc antebrațele;
- Se umectează suficient mâinile și antebrațele cu apă potabilă curgătoare, scurjerea apei de la mâini spre coate;
- Se săpunesc minuțios palmele cu săpun antiseptic, părțile posterioare ale mâinilor, spațiile interdigitale, regiunea logei unghiilor și antebrațelor timp de 30 secunde și înlăturarea cu apă a rămășițelor de săpun și murdărie;
- Se usucă minuțios cu șervețel steril;
- Se aplică antiseptic pe palme și se fricționarea mâinile și antebrațelor pînă la uscarea deplină (se execută dublu 1-2 minute, în dependență de soluția dezinfectantă, folosind 5-10 ml).

Remarcă: În timpul procedurii, mâinile trebuie să fie umezite continuu, soluția dezinfectantă se consumă fără a contacta cu mâinile flaconul, folosind dispensere dirijabile. Cantitatea de antiseptic la necesitate poate fi majorată.

Îmbrăcarea mănușilor chirurgicale sterile se efectuează pe mâinile uscate.

 <p>MINISTERUL SĂNĂTĂȚII, MUNCII ȘI PROTECȚIEI SOCIALE AL REPUBLICII MOLDOVA Instituția Medico-Sanitară Publică SPITALUL CLINIC REPUBLICAN „Timofei Moșneaga”</p>	<p>PROCEDURA OPERAȚIONALĂ STANDART Igiena mâinilor</p>	<p>Ediția: I Nr. de ex.:</p>
	<p>Cod: POS: PCI - 01</p>	<p>Revizia: 0 Nr. de ex.:</p> <p>Exemplar nr.: 1</p>

7.5. Instruirea personalului

Instruirea personalului conform Procedurii se efectuează la angajare, anual, la necesitate și conform „Planului de instruirii anuale ale angajaților”.

7.6. Valorificarea rezultatelor activității:

- Instruirea personalului conform „Procedurii de igienă a mâinilor”.
- Complanța de igienă a mâinilor prin metoda directă, 75% din angajați care utilizează corect cele 5 momente de igienă a mâinilor.
- auditul procedurii operaționale standard se efectuează o dată în an.

7.3. Documente utilizate în elaborarea procedurilor

Neaplicabil

8. RESPONSABILITĂȚI ȘI RĂSPUNDERI ÎN DERULAREA ACTIVITĂȚII

Șef secție, asistent medical superior al secției:

- Asigură instruirea personalului medical privind indicațiile și tehnicile corecte de realizare a igienei mâinilor;
- asigură monitorizarea implementării procedurii.

Asistent medical șef și/ sau medicul epidemiolog:

- Monitorizează aderența personalului medical și non- medical al secției la regulile de igienă a mâinilor.

Medic epidemiolog:

- Identifică factorii care crează impedimente în complanța personalului medical non-medical la igiena corectă a mâinilor;
- elaborează măsuri corective și preventive;
- raportează Conducerii rezultatele valorificării activității procedurate.

De respectarea acestei proceduri operaționale răspund șefii subdiviziunilor și asistenții medicali superiori din instituție.

9. ANEXE, ÎNREGISTRĂRI, ARHIVĂRI

Anexa 1. Tehnica de spălare corectă a mâinilor

Anexa 2. Momente pentru igiena mâinilor



*Anexa 1
Tehnica de spălare corectă a mâinilor*

Cum spalăm mainile?

**SPALATI MAINILE DACA SUNT VIZIBIL MURDARE! ALTFEL,
DEZINFECTATI-LE**

🕒 Durata intregii proceduri: 20-30 secunde



Udati mainile cu apa.



Aplicati sapun suficient pentru
a acoperi toata suprafata mainilor.



Frecati mainile palma peste palma.



Palma dreapta peste dosul palmei
stangi cu impletirea degetelor
si vice versa.



Palma peste palma cu
degetele impletite.



Dosul degetelor pe palma opusa,
cu degetele impreunate.



Frecari rotative cu degetul
mare stang prins in palma
dreapta si vice versa.



Frecari rotative intr-un sens si celalalt
cu degetele impreunate ale mainii dreapte,
pe palma stanga si vice versa.



Clatiti mainile cu apa



Uscati mainile cu
un prosop de unica folosinta.



Inchideti robinetului
folosind un prosop.

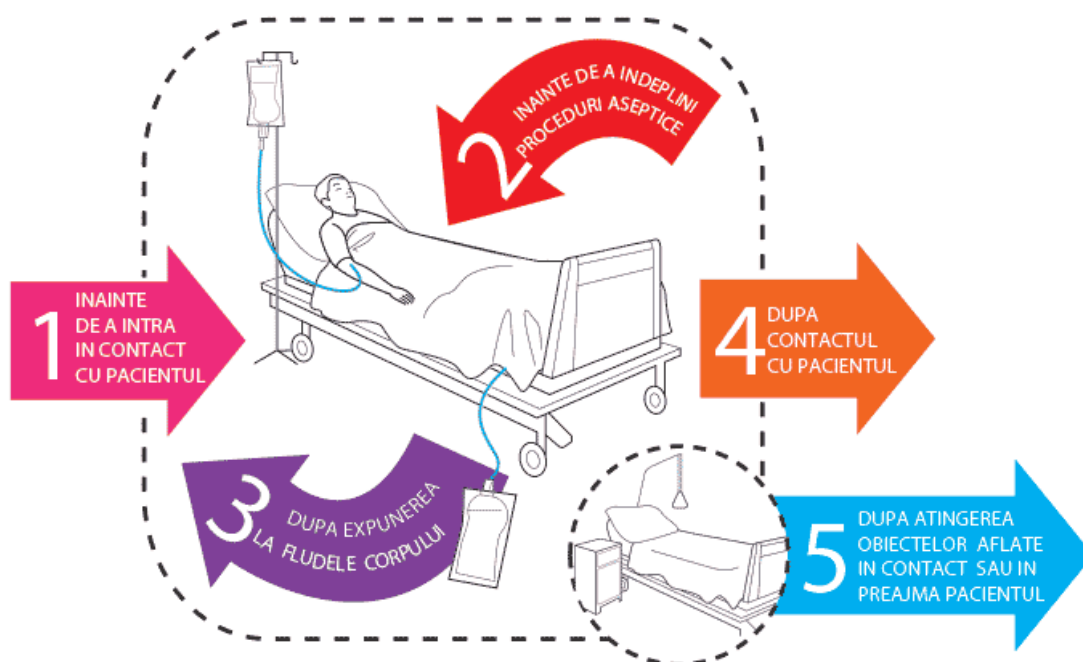


Odata uscate, procedura
de spalare este terminata.



Anexa 2
Momente pentru igiena mâinilor

5 MOMENTE PENTRU IGIENA MĂINILOR





Anexa 3
Tehnica de dezinfectare a mâinilor

Cum dezinfectam mainile?

**O BUNA IGIENA IMPLICA DEZINFECTIA! IN PREALABIL,
SPALATI MAINILE DACA SUNT VIZIBIL MURDARE**

⌚ Durata intregii proceduri: 20-30 secunde



Aplicati produsul dezinfectant in palma acoperind toata suprafata.



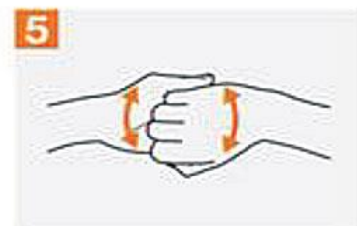
Frecati mainile palma peste palma.



Palma dreapta peste cea stanga cu impletirea degetelor si vice versa.



Palma peste palma cu degetele impletite.



Dosul degetelor pe palma opusa cu degetele impreunate.



Frecari rotative cu degetul mare stang prins in palma dreapta si vice versa.



Frecari rotative intr-un sens si colalait cu degetele impreunate ale mainii dreapte, pe palma stanga si vice versa.



Odata uscate, mainile sunt dezinfectate.



World Health Organization




Ministerul Sănătății



Instituția Națională de Sănătate Publică



Centrul Național de Evaluare și Promovare a Stării de Sănătate

 <p>MINISTERUL SĂNĂTĂȚII, MUNCII ȘI PROTECȚIEI SOCIALE AL REPUBLICII MOLDOVA Instituția Medico-Sanitară Publică SPITALUL CLINIC REPUBLICAN „Timofei Moșneaga”</p>	<p>PROCEDURA OPERAȚIONALĂ STANDART Igiena mâinilor</p>	<p>Ediția: I Nr. de ex.:</p>
	<p>Cod: POS: PCI - 01</p>	<p>Revizia: 0 Nr. de ex.:</p>
		<p>Exemplar nr.: 1</p>

10. SITUAȚIA EDIȚIILOR ȘI A REVIZIILOR POC

Nr. Crt.	Ediția/revizia în cadrul ediției	Componenta revizuită	Modalitatea reviziei	Data de la care se aplică prevederile ediției sau reviziei ediției
	1	2	3	4
2.1.	Ediția 1			
2.2.	Revizia 1			

11. LISTA PERSOANELOR LA CARE SE DIFUZEAZĂ EDIȚIA

	Scopul difuzării	Exemplar nr.	Subdiviziunea	Nume și prenume	Data primirii	Semnătura
	1	2	3	4	5	6
1.	Informare	1	Vicedirector medical	Alexandru Ferdohleab		
2.	Informare	1	Vicedirector exploatare și securitatea obiectului	Dragoș Pidleac		
3.	Aplicare	1	Departament terapie	Natalia Gaibu		
4.	Aplicare	1	Artrologie	Rodica Usafii		
5.	Aplicare	1	Endocrinologie	Neonila Tofan –		
6.	Aplicare	1	Gastroenterologie	Raisa Tănase		
7.	Aplicare	1	Hepatologie	Kalina Bugor		
8.	Aplicare	1	Nefrologie	Rodica Pascal		
9.	Aplicare	1	Reumatologie	Nadejda Ganea		
10.	Aplicare	1	Terapie generală cu alergologie	Veaceslav Moisei		
11.	Aplicare	1	Medicină fizică	Vasile Popa		
12.	Aplicare	1	Reabilitare medicală	Inga Cușnir		
13.	Aplicare	1	Medicina nucleară	Victoria Livizoru șef secție interimar		
14.	Aplicare	1	Diagnostic funcțional	Jozeta Apostol		
15.	Aplicare	1	Farmacia	Irina Croitoru		
16.	Aplicare	1	Blocul alimentar			
17.	Aplicare	1	Departament chirurgie	Ruslan Atanasov		
18.	Aplicare	1	Internare	Mihail Ouș		



19.	Aplicare	1	Chirurgie generală	Serghei Cuceinic		
20.	Aplicare	1	Chirurgie viscerală, abdominală și endocrină	Valeriu Bogdan		
21.	Aplicare	1	Chirurgie hepatobiliopancreatică	Anatol Cazac		
22.	Aplicare	1	Urologie cu cabinet endourologie	Andrei Galescu		
23.	Aplicare	1	Cabinet endourologie	Vitalii Ghicavii		
24.	Aplicare	1	Chirurgie colorectală			
25.	Aplicare	1	Oftalmologie	Angela Corduneanu șef secție interimar		
26.	Aplicare	1	ORL	Sergiu Vetrician		
27.	Aplicare	1	Neurochirurgie	Aurel Bodiu		
28.	Aplicare	1	Hemodializă și transplant renal	Sergiu Gaibu		
29.	Aplicare	1	Chirurgie septică și picioar diabetic			
30.	Aplicare	1	Endoscopie	Roman Bodrug		
31.	Aplicare	1	Cabinet transfuzie sânge	Ludmila Moisei		
32.	Aplicare	1	Bloc de operații			
33.	Aplicare	1	Serviciul sterilizare	Vadim Țurcan – șef serviciu		
34.	Aplicare	1	Morfopatologie	Eugen Melnic		
35.	Aplicare	1	Departament chirurgie cardiovasculară și toracică	Gheorghe Manolache		
36.	Aplicare	1	Chirurgia malformațiilor cardiace congenitale	Liviu Maniuc		
37.	Aplicare	1	Chirurgia cardiacă viciilor dobândite	Sergiu Barnaciuc Șef secție interimar		
38.	Aplicare	1	Chirurgie toracică	Alexandru Toma Șef secție interimar		
39.	Aplicare	1	Chirurgie vasculară	Emelian Oțel șef secție interimar		



40.	Aplicare	1	Cabinet chirurgie intervențională	Sorin Barat		
41.	Aplicare	1	Perfuziologie cu metode extracorporale de tratament	Ionela Bulat		
42.	Aplicare	1	Departament ATI	Alexandru Botizatu		
43.	Aplicare	1	Anesteziologie	Iana Cotorcea		
44.	Aplicare	1	Terapie intensivă generală	Sergiu Ursul șef secție interimar		
45.	Aplicare	1	Terapie intensivă transplant, neuro-hepato-bilio chirurgie	Olga Usatii șef secție interimar		
46.	Aplicare	1	Terapie intensivă chirurgie cardiovasculară	Olga Cușnir		
47.	Aplicare	1	Terapie intensivă chirurgie MCC	Vera Dogotari		
48.	Aplicare	1	Terapie intensivă chirurgie generală și toracică	Dinu Condrea șef secție interimar		
49.	Aplicare	1	Terapie intensivă chirurgie septică	Serghei Salaur șef secție interimar		
50.	Aplicare	1	Terapie intensivă intermediară	Daniel Mîndrila șef secție interimar		
51.	Aplicare	1	Departament COVID-19	Zinaida Alexa		
52.	Aplicare	1	Secția nr. 1 COVID-19	Inga Cebotari		
53.	Aplicare	1	Secția nr. 2 COVID-19	Oxana Bujor		
54.	Aplicare	1	Secția nr. 3 COVID-19	Lilia Taran		
55.	Aplicare	1	Secția nr. 4 COVID-19	Tatiana Burda		
56.	Aplicare	1	secția nr. 5 COVID-19	Tatiana Răzlog		
57.	Aplicare	1	Secția Consultativă	Vasile Godoroja		
58.	Aplicare	1	Departament investigații de laborator	Mihai Dogot		
59.	Aplicare	1	Departament inginerii	Ștefan		



			biomedicale și gaze speciale	Schimbător		
60.	Aplicare	1	Departament situații excepționale și protecția obiectului	Grigorii Bobeico		
61.	Aplicare	1	Secția economie și planificare	Mariana Macari		
62.	Aplicare	1	Contabilitatea	Alexandra Batog		
63.	Aplicare	1	Secția resurse umane	Rima Viskunski		
64.	Aplicare	1	Serviciul juridic	Victoria Melnic		
65.	Aplicare	1	Serviciul audit intern	Constantin Bahneanu		
66.	Aplicare	1	Secția achiziții publice	Natalia Țurcanu		
67.	Aplicare	1	Serviciul sanitar-epidemiologic	Marcela Chilianu		
68.	Aplicare Evidență Arhivare	1	Secția monitorizare, evaluare și integrare a serviciilor de asistență medicală	Elena Moraru, Șef interimar		
69.	Aplicare	1	Secția statistica medicală	Ina Harghel		
70.	Aplicare	1	Secție protocol, comunicare și secretariat	Elizaveta Temciuc		
71.	Aplicare	1	Serviciul operativ și dispecerat medical	Elena Zubco		
72.	Aplicare Arhivare	1	Arhiva	Zinaida Grumeza		
73.	Aplicare	1	Serviciul apă-canal și rețele termice	Sergiu Țurcan		
74.	Aplicare	1	Serviciul electrotehnic	Victor Isac		
75.	Aplicare	1	Serviciul sisteme automatizate, control și măsurare	Pavel Slajnev		
76.	Aplicare	1	Serviciul ventilare și condiționare a aerului	Dumitru Ganciu		
77.	Aplicare	1	Serviciul reparație și construcții	Veaceslav Lipcan		
78.	Aplicare	1	Serviciul protecție civilă, securitatea muncii și obiectului	Oleg Guzun		
79.	Aplicare	1	Dispecerat situații excepționale	Oleg Guzun		



MINISTERUL SĂNĂTĂȚII, MUNCII ȘI
PROTECȚIEI SOCIALE
AL REPUBLICII MOLDOVA
**Instituția Medico-Sanitară Publică
SPITALUL CLINIC REPUBLICAN
„Timofei Moșneaga”**

**PROCEDURA OPERAȚIONALĂ STANDART
Igiena mâinilor**

Cod: POS: PCI - 01

Ediția: 1
Nr. de ex.:

Revizia: 0
Nr. de ex.:

Exemplar nr.: 1

80.	Aplicare	1	Serviciul antiincendiar	Vasile Gropa		
81.	Aplicare	1	Serviciul transport auto	Vladislav Corcodeș		
82.	Aplicare	1	Serviciul gospodăresc	Ion Cușnir		
83.	Aplicare	1	Depozit central de mărfuri	Gheorghe Negru		
84.	Aplicare	1	Serviciul exploatarea ascensoarelor	Alexandru Sîrbu, șef interimar		
85.	Aplicare	1	Serviciul informațional și telecomunicații	Alexandru Burlacu, Șef interimar		